



Une immersion plus vraie que nature au cœur de notre planète

En partenariat avec
le groupe Bolloré, Generali, HSBC, Philips,
SNCF présente un Train-Expo™ exceptionnel,

Le Train de la Planète,
ou les clés pour enfin comprendre « comment ça marche ? »

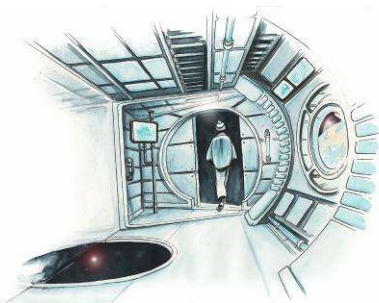
www.traindelaplanete.com

La Société des Trains Exposition SNCF et ses partenaires invitent petits et grands à vivre une aventure unique à bord du Train de la Planète, une exposition gratuite, pédagogique et ludique, qui va sillonner la France à la rentrée et stationner une journée entière, dans 23 villes, du 15 septembre au 11 octobre 2009.

C'est pour mieux la comprendre que les Trains Expo, filiale SNCF, choisissent de nous ouvrir les portes de notre planète Terre. Conçu pour répondre aux questions que chacun se pose sur son fonctionnement, ce train établit un diagnostic et apporte des réponses parfois surprenantes, bien loin des croyances communes.


Observez, écoutez, apprenez, comprenez...

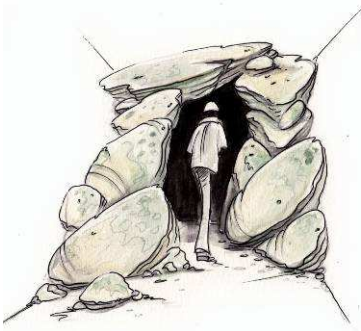
Le climat, l'eau, les énergies, mais aussi la gestion des ressources par l'Homme sont autant de thématiques qui n'auront plus de secret après un parcours dans les quatre voitures exposition à la scénographie impressionnante.



Le visiteur entre tout d'abord dans la première voiture et prend place à bord d'un vaisseau spatial offrant une vue imprenable sur la Terre et son système solaire à travers des hublots. Le passage par un sas de décompression est « nécessaire » avant de descendre au cœur de la croûte terrestre, cette fois pour enquêter sur les facteurs qui font de la Terre, une planète propice à la vie. L'exploration se poursuit sur la banquise où creuser dans la glace permet de mieux comprendre pourquoi et comment la Terre se réchauffe au fil du temps.

La planète bleue porte bien son nom ! 70%, c'est la quantité d'eau qui la compose. Alors pourquoi en manquons-nous ? Où est l'eau et qui en sont les vrais consommateurs ? La seconde voiture exposition lève l'ancre et embarque petits et grands sur un navire de pêche, à bord duquel cartes du monde et explications de Michel Chevalet témoignent des équilibres et dressent le constat. A la sortie du bateau, la traversée de « l'eau dans tous ses états », gaz, solide et liquide, révèle les mystères d'H₂O.





Le visiteur arrive ensuite dans la troisième voiture et pénètre alors au cœur d'une mine pour y découvrir comment sont extraites les énergies fossiles. Où sont-elles ? Combien en reste-t-il ? En route pour un voyage éducatif au centre de la Terre : charbon, gaz, pétrole, uranium, à quoi ça sert ?



Retour à la surface de la Terre où la visite prend des tournures de promenade champêtre pour une présentation des nouveaux trésors que recèle la planète : les énergies renouvelables sont passées au crible !

L'exposition se poursuit au beau milieu d'une serre de plantes tropicales pour enfin mieux comprendre la gestion de toutes ces ressources par l'Homme. Dans un climat à la fois chaud et humide, le visiteur aborde ici les thèmes de la biodiversité et de l'alimentation qui viennent s'ajouter à ceux du climat, de l'eau et des énergies. Il peut alors dresser un constat objectif sur le passé, le présent et l'avenir de la planète, ainsi que son utilisation par l'Homme. Enfin, au sortir de l'exposition, il est invité à tester ses connaissances grâce à un quiz ludique.

Les partenaires s'engagent

Les voitures 5 et 6 offrent un regard sur l'engagement de cinq grandes entreprises aux côtés du Train de la Planète. Le groupe Bolloré, Generali, HSBC, Philips et SNCF montrent ici de quelle manière ils placent, chaque jour, les enjeux environnementaux et sociétaux au cœur de leurs missions et activités respectives. Comment ces partenaires se mobilisent, initient des mouvements, s'impliquent dans des actions, créent des produits respectueux de l'environnement, mettent en place des politiques sociétales éco-responsables : dirigeants et porte-parole en témoignent aussi, à bord, lors de conférences tenues au cours des 24 escales du Train-Expo.

Itinéraire de l'exposition « Train de la Planète » du 15 septembre au 11 octobre 2009 :

15/09 Paris Gare de Lyon	28/09 Toulouse Matabiau
16/09 Reims	29/09 Tarbes
17/09 Nancy	30/09 Bayonne
18/09 Mulhouse	01/10 La Rochelle
19/09 Strasbourg	03/10 Nantes
20/09 Dijon	04/10 Bordeaux St Jean
21/09 Clermont-Ferrand	05/10 Tours
22/09 Lyon Perrache	06/10 Rennes
23/09 Grenoble	07/10 Quimper
24/09 Nice	08/10 Caen
26/09 Marseille St Charles	10/10 Lille Flandres
27/09 Montpellier	11/10 Paris Gare du Nord



Service de Presse du Train de la Planète : Florence Gillier Communication – 01 41 18 85 55
 Frédérique Guillo – fredg@fgcom.fr / Florence Gillier-Larcher – florenceg@fgcom.fr
 Communiqués en ligne sur www.fgcom.com